




Bild	Artikel-Bezeichnung	Länge	Breite	Stärke	Lager Gfeller
	Original Altholz <b>Balken</b> handbehauen Oberfläche gewaschen auf Sicht entnagelt, <b>getrocknet, gebürstet</b> Holzart: Fichte/Tanne/Kiefer	2.0 - 7.9 m	Dimension 100/120 - 180/200 mm		X
		ab 8.0 m	Dimension 180/200 - 260/300 mm		X
	Original Altholz <b>Balken</b> handbehauen Oberfläche gewaschen auf Sicht entnagelt Holzart: Fichte/Tanne/Kiefer	2.0 - 7.9 m	Dimension 100/120 - 180/200 mm		X
		ab 8.0 m	Dimension 180/200 - 260/300 mm		X
	Original Altholz <b>Bretter</b> 1. Patina Oberfläche handbehauen, gebürstet Rückseite gehobelt, parallel besäumt Holzart: Fichte/Tanne/Kiefer	2.0 - 4.5 m	fallend ca. 140 - 180 mm	32 / 38 mm; weitere Stärken auf Anfrage	X

# Altholz-Sortiment





Bild	Artikel-Bezeichnung	Länge	Breite	Stärke	Lager Gfeller
	Original Altholz <b>Schalung</b> 1. Patina Oberfläche handbehauen, gebürstet mit Nut + Kamm Holzart: Fichte/Tanne/Kiefer	2.5 - 4.5 m	4 Fixbreiten: 11, 13, 15, 17 cm	25 mm	X
	Original Altholz <b>Schalung</b> Oberfläche sonnenverbrannt BRAUN mit Haarbürste gereinigt mit Nut + Kamm Holzart: Fichte/Tanne/Kiefer	2.5 - 4.5 m	4 Fixbreiten: 12, 15, 19, 22 cm	20 mm	X
	Original Altholz <b>Schalung</b> Oberfläche sonnenverbrannt GRAU mit Haarbürste gereinigt mit Nut + Kamm Holzart: Fichte/Tanne/Kiefer	2.5 - 4.5 m	4 Fixbreiten: 12, 15, 19, 22 cm	20 mm	X
	Original Altholz Schalung 2. Patina aus Mittelware alter Balken maschinengehackt, gebürstet, gedämpft mit Nut + Kamm Holzart: Fichte/Tanne/Kiefer	2.5 - 4.5 m	fallend	25 mm	X










Bild	Artikel-Bezeichnung	Länge	Breite	Stärke	Lager Gfeller
	<p>Original Altholz <b>3-Schichtplatte</b>                      1. Patina Oberfläche handbehauen, gebürstet                      Rückseite in Fichte neu, ungedämpft produziert                      Holzart: Fichte/Tanne/Kiefer</p> <p>Rückseite gedämpft auf Anfrage</p>	1.5 - 4.0 m	1020 mm (1220 mm auf Anfrage)	20 mm	X
	<p>Original Altholz <b>3-Schichtplatte</b>                      Oberfläche sonnenverbrannt BRAUN, mit Haarbürste gereinigt                      Rückseite in Fichte neu, ungedämpft produziert                      Holzart: Fichte/Tanne/Kiefer</p> <p>Rückseite gedämpft auf Anfrage</p>	1.5 - 4.0 m	1020 mm (1220 mm auf Anfrage)	20 mm	X
	<p>Original Altholz <b>3-Schichtplatte</b>                      Oberfläche sonnenverbrannt GRAU, mit Haarbürste gereinigt                      Rückseite in Fichte neu, ungedämpft produziert                      Holzart: Fichte/Tanne/Kiefer</p> <p>Rückseite gedämpft auf Anfrage</p>	1.5 - 4.0 m	1020 mm (1220 mm auf Anfrage)	20 mm	X

Bild	Artikel-Bezeichnung	Länge	Breite	Stärke	Lager Gfeller
	Original Altholz <b>Lamellen</b> 1. Patina Oberfläche handbehauen, gebürstet, gedämpft Holzart: Fichte/Tanne/Kiefer	Längen fallend	Breiten fallend	8 mm (kalibriert)	<b>X</b>
	Original Altholz <b>Lamellen</b> 1. Patina von alten Böden, gebürstet Holzart: Fichte/Tanne/Kiefer	Längen fallend	Breiten fallend	8 mm (kalibriert)	<b>X</b>
	Original Altholz <b>Mittelbalken</b> 2. Patina von alten Balken geschnitten, gedämpft Holzart: Fichte/Tanne/Kiefer	2.0 - 4.5 m	Breiten fallend	30 - 60 mm	<b>X</b>
	Original Altholz <b>Blockwände</b> 1. Patina, Oberfläche gewaschen Holzart: <b>Eiche</b>	2.0 - 5.0 m	Breiten fallend	ca. 70 - 200 mm	<b>X</b>

# Altholz-Sortiment

Bild	Artikel-Bezeichnung	Länge	Breite	Stärke	Lager Gfeller
	Original Altholz <b>Mittelbalken</b> 2. Patina von alten Balken geschnitten Holzart: <b>Eiche</b>	2.0 - 4.5 m	Breiten fallend	30 - 60 mm	<b>X</b>
	Original Altholz <b>Bretter</b> Oberfläche sonnenverbrannt BRAUN oder GRAU beidseitig Naturkanten, Rückseite roh Holzart: Fichte/Tanne/Kiefer	Längen fallend	Breiten fallend	18 - 30 mm	auf Anfrage